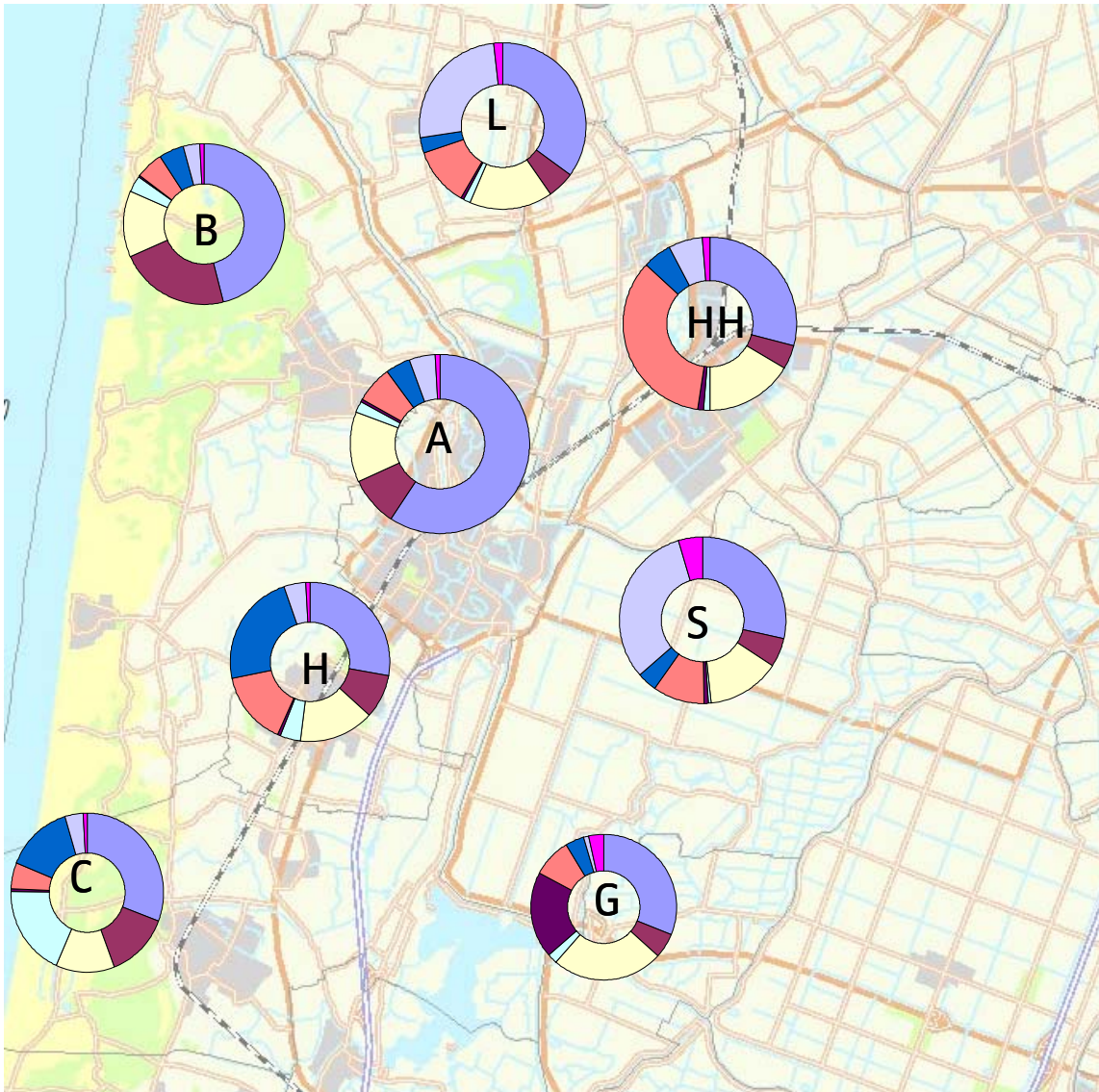


Bijlagen:

1. Samenstelling van de woningzoekenden per gemeente naar gemeente van herkomst in **2006**
2. Samenstelling van de woningzoekenden per gemeente naar gemeente van herkomst in **2007**
3. Samenstelling van de woningzoekenden per gemeente naar gemeente van herkomst in **2008**
4. Samenstelling van de woningzoekenden per gemeente naar gemeente van herkomst in **2009**
5. Samenstelling van de woningzoekenden per gemeente naar gemeente van herkomst in **2010**
6. Verhuisbewegingen tussen en binnen gemeenten van huishoudens die een woning bij een corporatie gehuurd hebben in **2006**
7. Verhuisbewegingen tussen en binnen gemeenten van huishoudens die een woning bij een corporatie gehuurd hebben in **2007**
8. Verhuisbewegingen tussen en binnen gemeenten van huishoudens die een woning bij een corporatie gehuurd hebben in **2008**
9. Verhuisbewegingen tussen en binnen gemeenten van huishoudens die een woning bij een corporatie gehuurd hebben in **2009**
10. Verhuisbewegingen tussen en binnen gemeenten van huishoudens die een woning bij een corporatie gehuurd hebben in **2010'**
11. Overzicht aantal verkochte koop(garant)woningen in 2009 door SVNK corporaties in de regio Noord Kennemerland, huisvesting statushouders en geleverd aan zorgaanbieders.

Bijlage 1: Herkomst van woningzoekenden per gemeente in 2006



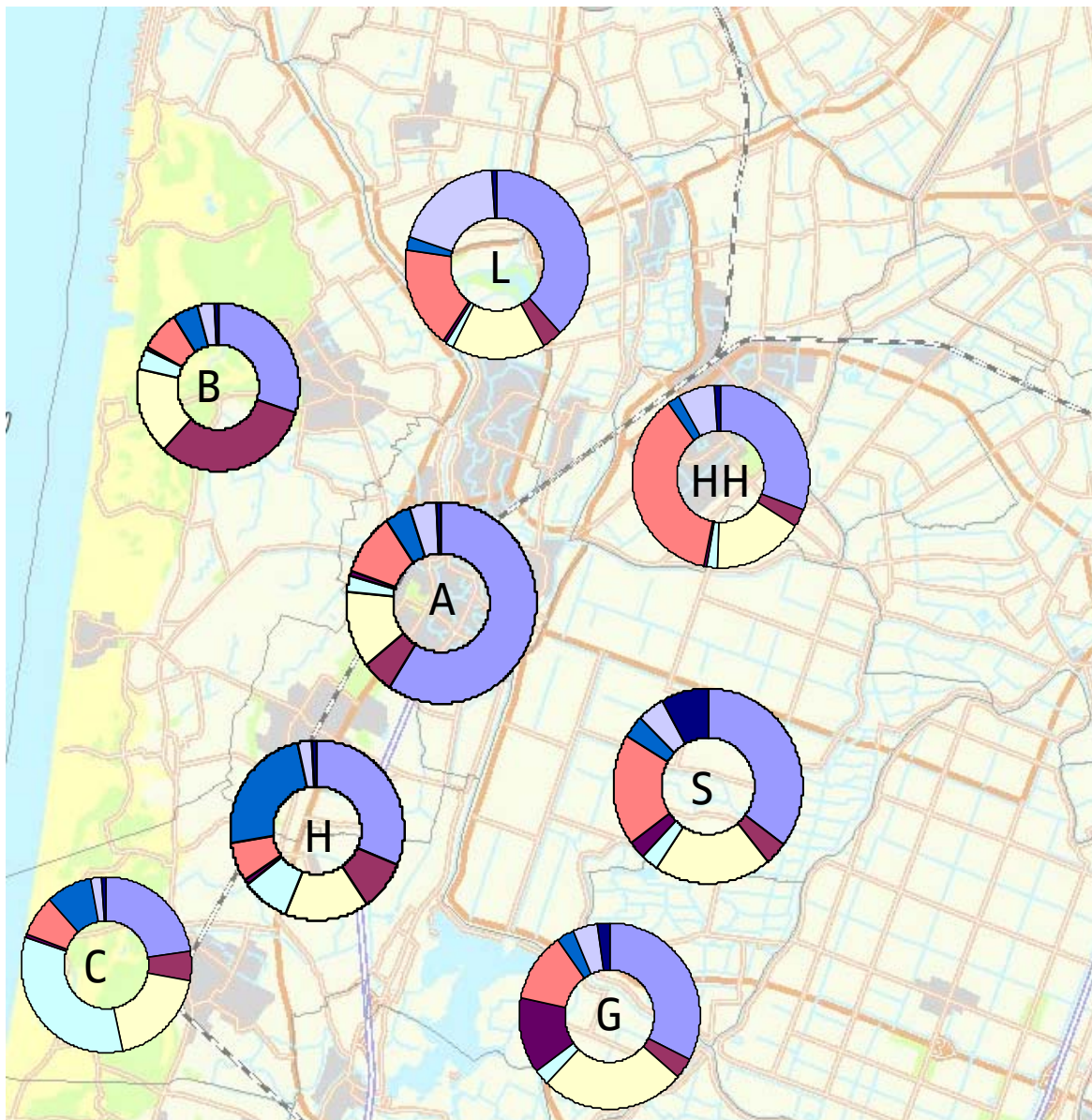
In het algemeen geldt dat (relatief) vaak in de eigen gemeente wordt gezocht
Daarnaast vallen een aantal zaken op:

Castricum is weinig populair bij woningzoekenden uit Alkmaar;

Langedijk en Schermer zijn populair bij woningzoekenden uit Heerhugowaard;

Graft-de Rijk is populair bij woningzoekende buiten de regio dit geldt ook voor Castricum en Schermer.

Bijlage 2: Herkomst van woningzoekenden per gemeente in 2007



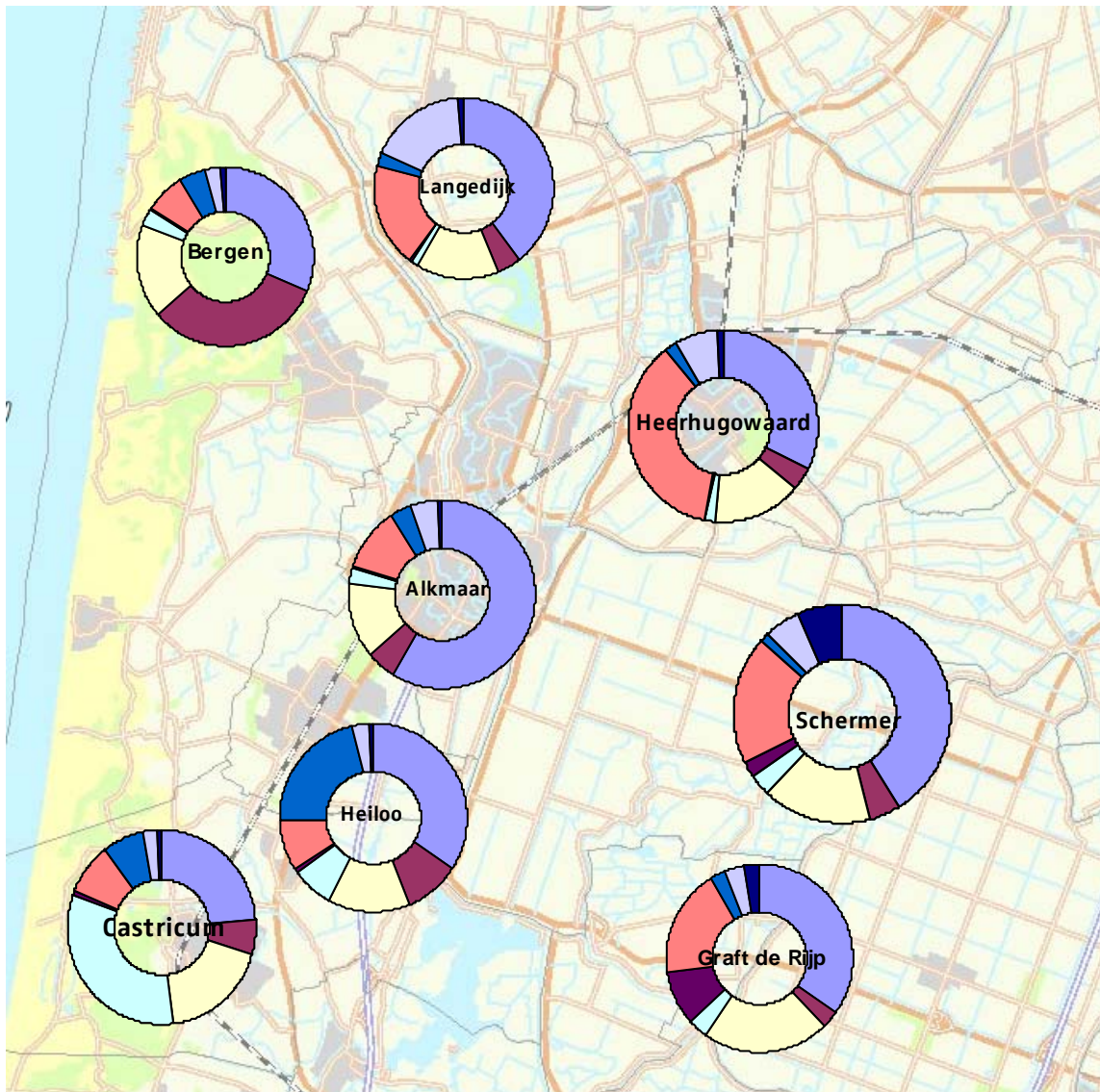
In het algemeen geldt dat (relatief) vaak in de eigen gemeente wordt gezocht. Daarnaast vallen een aantal zaken op:

Castricum is weinig populair bij woningzoekenden uit Alkmaar;

Langedijk en Schermer zijn populair bij woningzoekenden uit Heerhugowaard;

Graft-de Rijk is populair bij woningzoekende buiten de regio dit geldt ook voor Castricum en Schermer.

Bijlage 3: Herkomst van woningzoekenden per gemeente in 2008



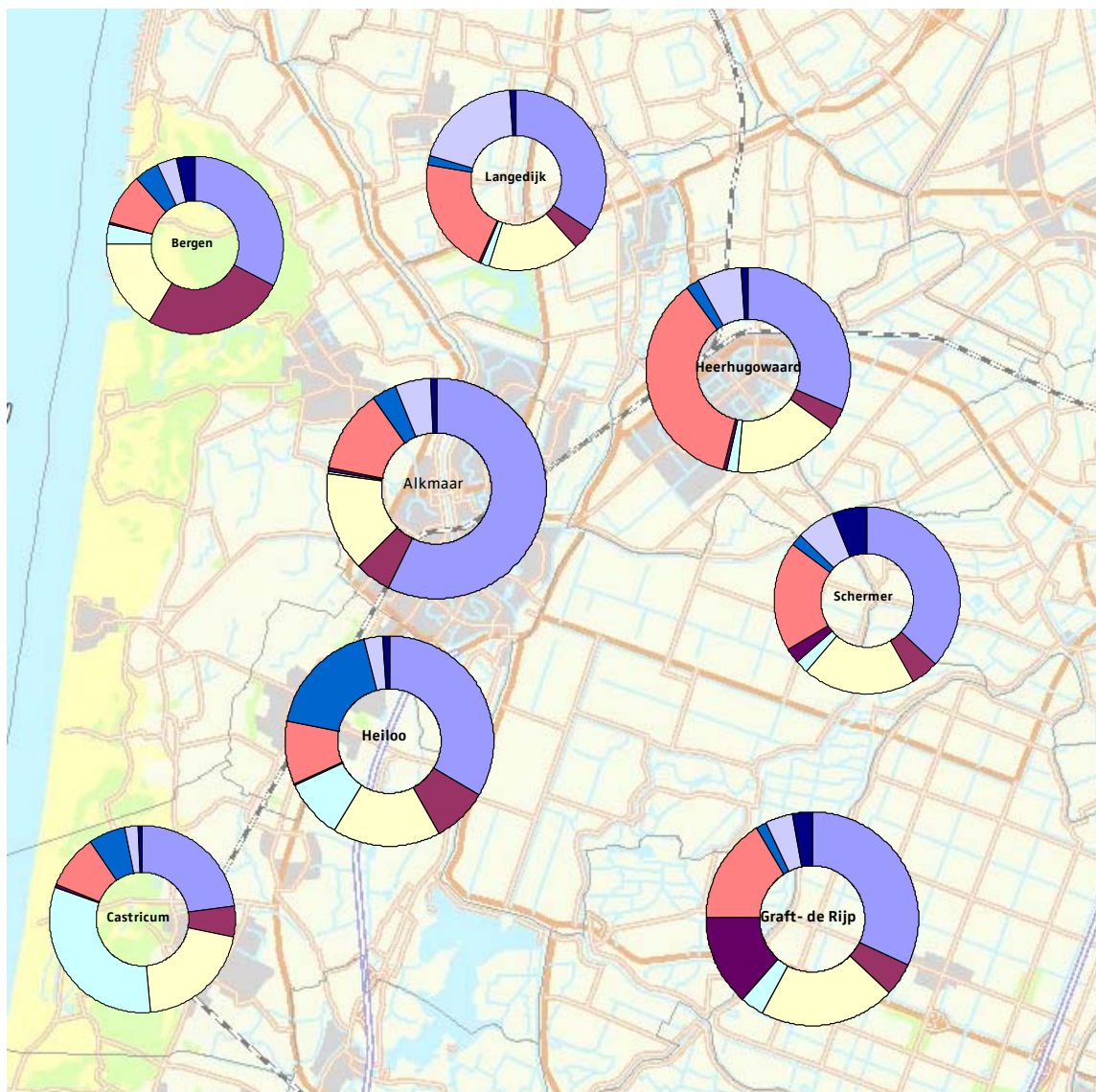
In het algemeen geldt dat (relatief) vaak in de eigen gemeente wordt gezocht. Daarnaast vallen een aantal zaken op:

Castricum is weinig populair bij woningzoekenden uit Alkmaar;

Langedijk en Schermer, maar ook steeds meer Graft de Rijk zijn populair bij woningzoekenden uit Heerhugowaard;

Graft-de Rijk is populair bij woningzoekende buiten de regio dit geldt ook voor Castricum en Schermer.

Bijlage 4: Herkomst van woningzoekenden per gemeente in 2009



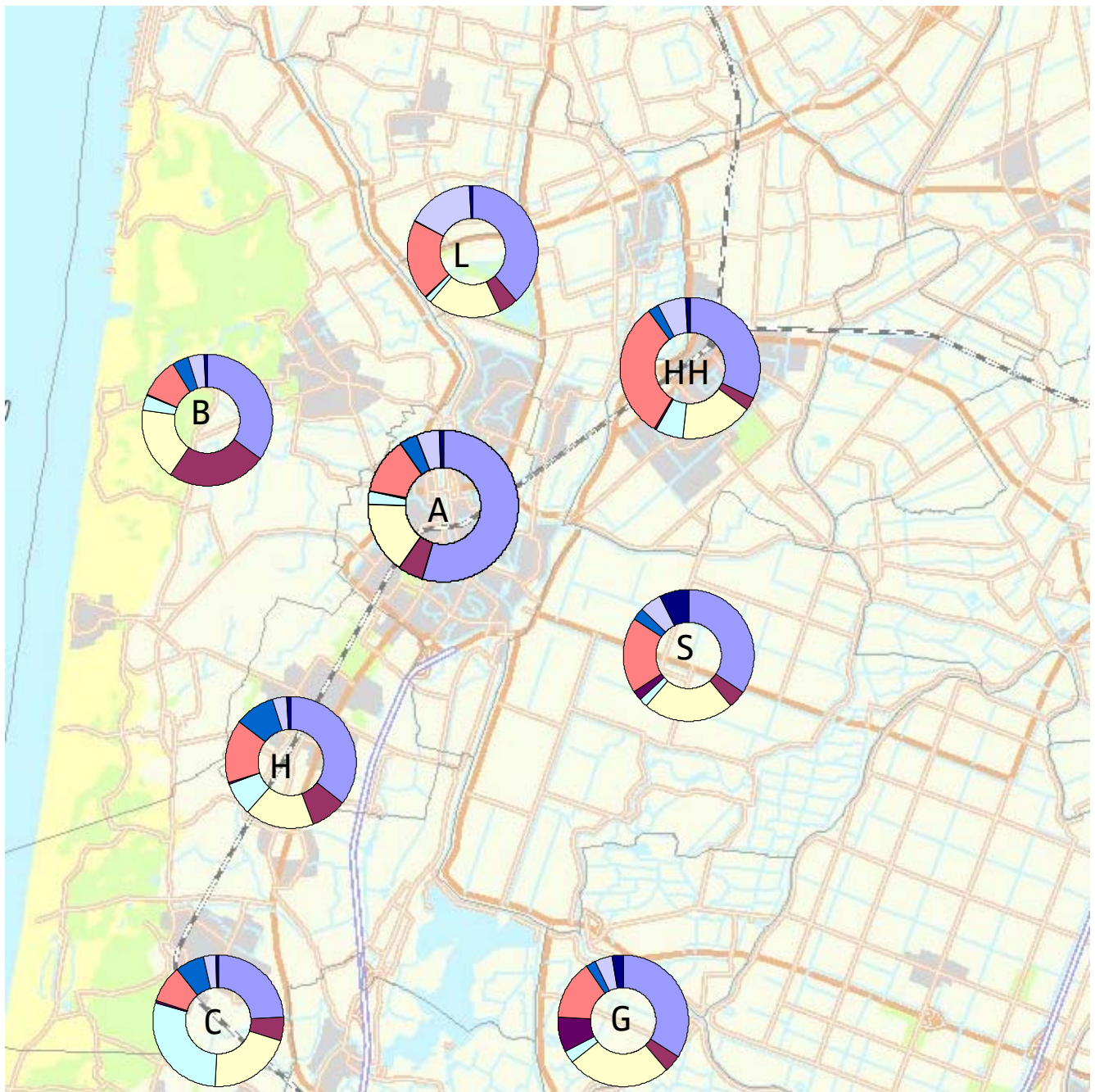
In het algemeen geldt dat (relatief) vaak in de eigen gemeente wordt gezocht. Daarnaast vallen een aantal zaken op:

Castricum is weinig populair bij woningzoekenden uit Alkmaar;

Langedijk en Schermer, maar ook steeds meer Graft de Rijk zijn populair bij woningzoekenden uit Heerhugowaard;

Graft-de Rijk is populair bij woningzoekende buiten de regio dit geldt ook voor Heerhugowaard, Castricum en Schermer.

Bijlage 5: Herkomst van woningzoekenden per gemeente in 2010

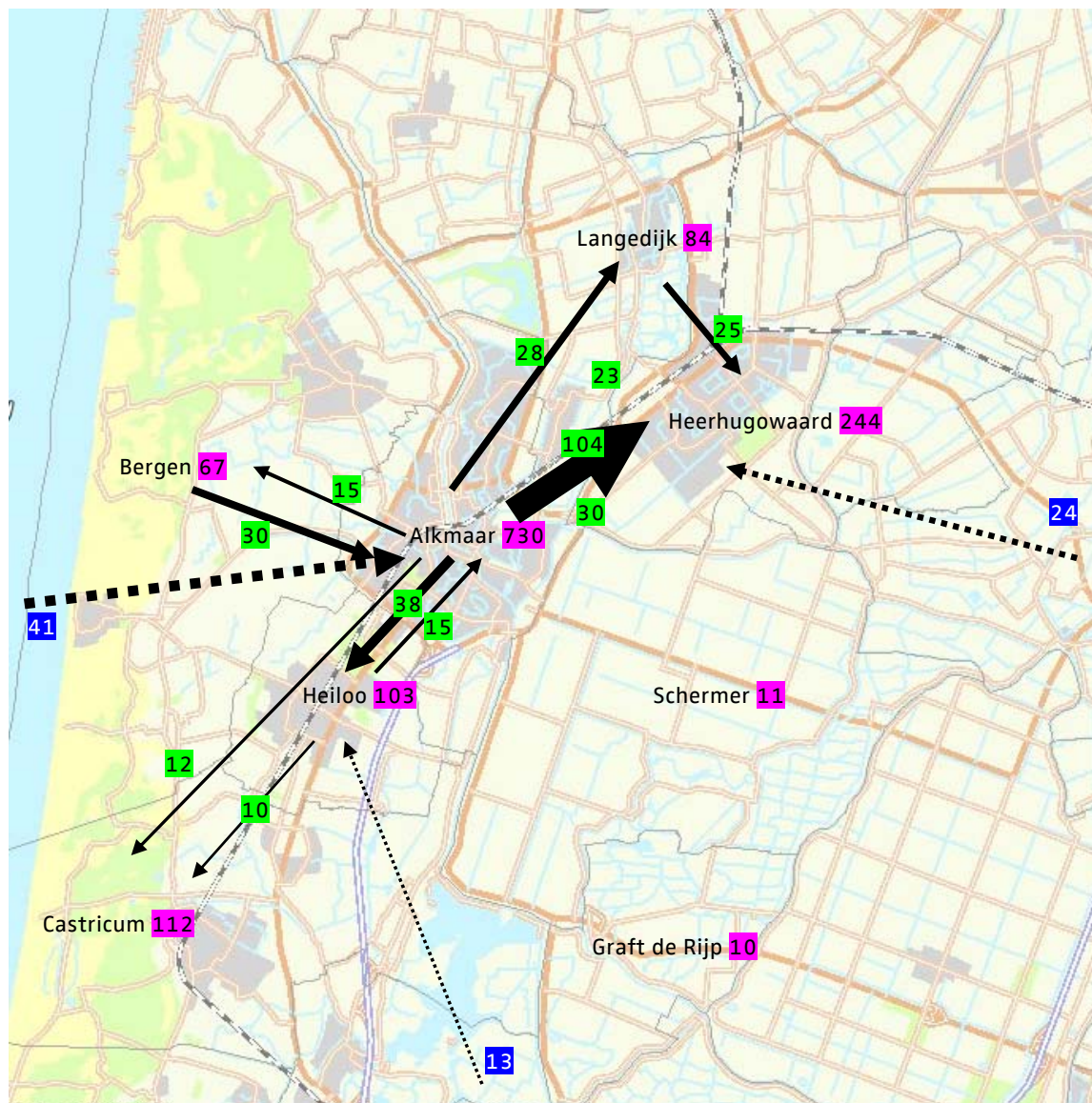


In het algemeen geldt dat (relatief) vaak in de eigen gemeente wordt gezocht. Daarnaast vallen een aantal zaken op:

Castricum is weinig populair bij woningzoekenden uit Alkmaar; Langedijk en Schermer zijn populair bij woningzoekenden uit Heerhugowaard;

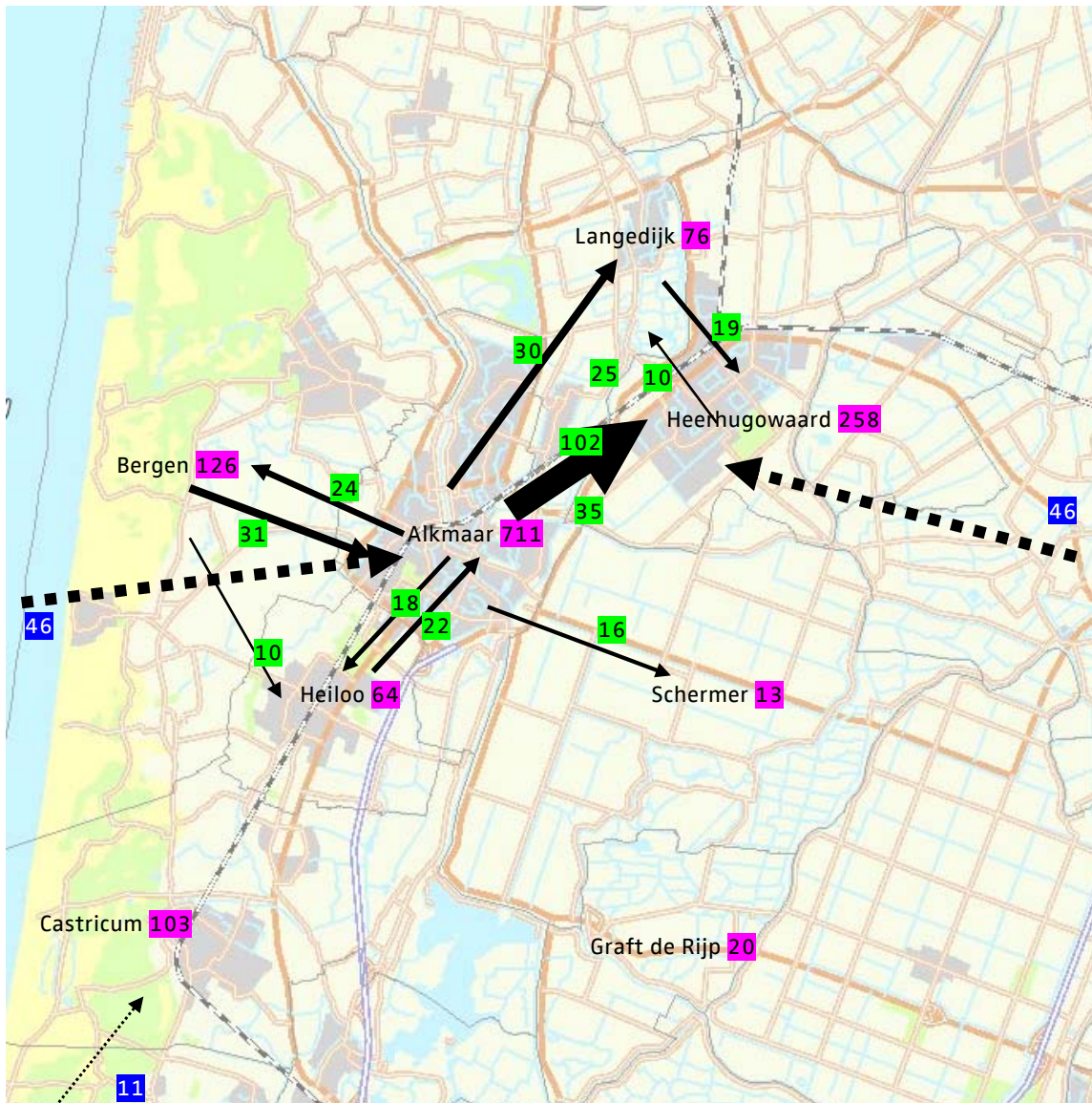
Graft-de Rijk is populair bij woningzoekende buiten de regio dit geldt ook voor Castricum en Schermer.

Bijlage 6: Migratiepatroon 2006.



Alleen verhuisstromen met 10 of meer huishoudens zijn weergegeven met pijlen en met een getal met een groene achtergrond. Het witte getal met de blauwe achtergrond geeft de inkomende migratie van buiten de regio weer. Het getal met roze achtergrond geeft het aantal binnengemeentelijke verhuizingen weer.

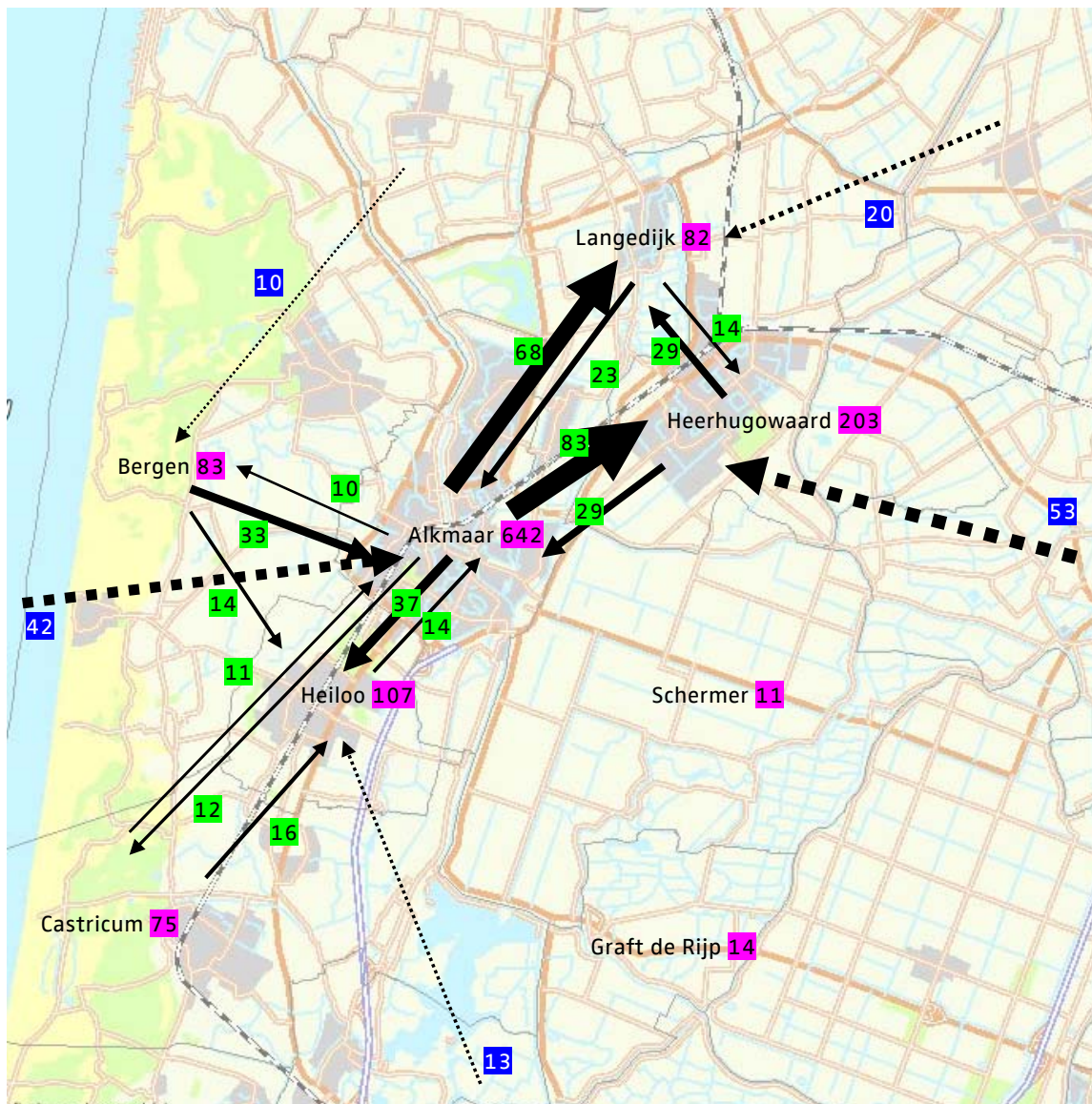
Bijlage 7: Migratiepatroon 2007.



Alleen verhuisstromen met 10 of meer huishoudens zijn weergegeven met pijlen en met een getal met een groene achtergrond. Het witte getal met de blauwe achtergrond geeft de inkomende migratie van buiten de regio weer.

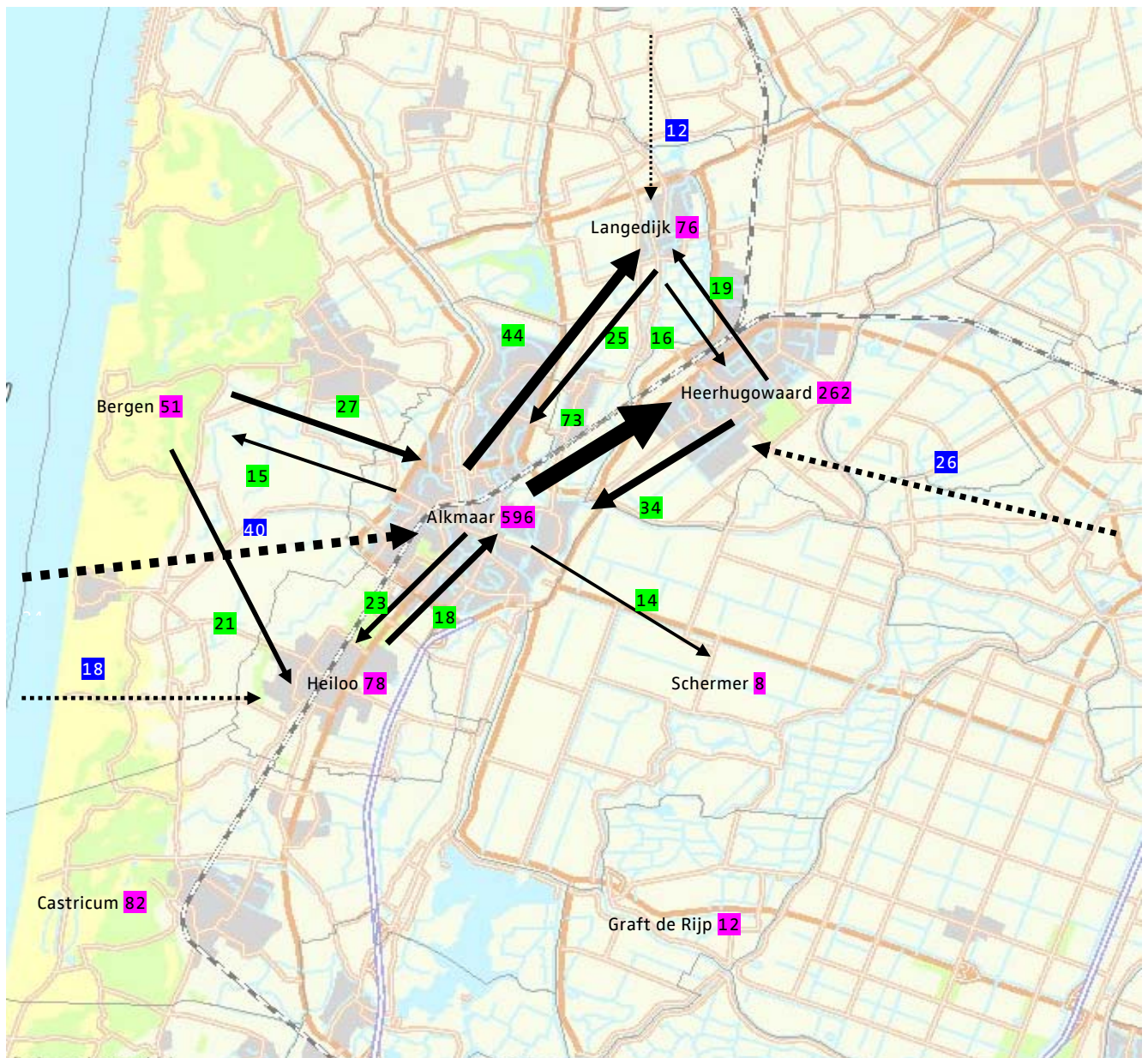
Het getal met roze achtergrond geeft het aantal binnengemeentelijke verhuizingen weer.

Bijlage 8: Migratiepatroon 2008.



Alleen verhuisstromen met 10 of meer huishoudens zijn weergegeven met pijlen en met een getal met een groene achtergrond. Het witte getal met de blauwe achtergrond geeft de inkomende migratie van buiten de regio weer. Het getal met roze achtergrond geeft het aantal binnengemeentelijke verhuizingen weer.

Bijlage 10: Migratiepatroon 2010



Alleen verhuisstromen met 10 of meer huishoudens zijn weergegeven met pijlen en met een getal met een groene achtergrond. Het witte getal met de blauwe achtergrond geeft de inkomende migratie van buiten de regio weer. Het getal met roze achtergrond geeft het aantal binnengemeentelijke verhuizingen weer.

Bijlage 11. Overzicht aantal verkochte koop(garant)woningen in 2009 door SVNK corporaties in de regio Noord Kennemerland, huisvesting statushouders en geleverd aan zorgaanbieders.

Overzicht aantal verkochte koop(garant)woningen in 2010 door SVNK

(in de regio Noord-Kennemerland)

Categorie 1:	koop(garant)prijs < €163.625
Categorie 2:	koop(garant)prijs van €163.625 tot €214.500
Categorie 3:	koop(garant)prijs van €214.500 tot €322.900
Categorie 4:	koop(garant)prijs vanaf €322.900

	Categorie 1		Categorie 2		Categorie 3		Categorie 4	
	Koop	Koopgarant	Koop	Koopgarant	Koop	Koopgarant	Koop	Koopgarant
Woonwaard	46	52	69	17	24	1	0	0
Kennemer Wonen	12	31	11	49	3	0	0	0
Van Alckmaer	8	0	0	0	0	0	0	0
Goed Wonen	-	6	-	-	-	-	-	-
Wbv Langedijk	1	11	0	0	0	0	0	0
Wooncompagnie								
Totaal								

NB: bij koopgarant telt de koopgarantprijs voor de indeling naar categorie

Woningen geleverd voor huisvesting van statushouders per corporatie en per gemeente

	Alkmaar	Bergen	Graft de Rijk	Heerhugowaard	Heiloo	Langedijk	Totaal
Goed Wonen	6	-	-	-	-	2	8
Van Alckmaer	5						5
Vitalis	2						2
Kennemerwonen	5	8			11		24
Woonwaard	17		1	13			31
WBV Langedijk						7	7
Totaal	35	8	1	13	11	10	84

- De gemeente Castricum regelt de huisvesting van de statushouders en pandonners zelf.
- In Alkmaar 91 personen in 42 woningen.
- In Langedijk 21 personen.

Woningtoewijzing per zorgaanbieder

Blijfgroep	6	Brijder Stichting	2	DNO	9
Esdege	-	Exodus	4	GGZ	8
Leger des Heils	-	Lijn 5	1	Nehemia	1
Parlan	1	's Heerenloo	4	Philadelphia	

Per corporatie

Goed Wonen	1	Kennemerwonen	7	van Alckmaer	2
Woonwaard	25	WBV Langedijk	1		